



УКРАЇНА  
ПЕЧЕРСЬКА РАЙОННА В МІСТІ КИЄВІ  
ДЕРЖАВНА АДМІНІСТРАЦІЯ

# РОЗПОРЯДЖЕННЯ

07.08.2023

№ 354

Про внесення змін до розпорядження  
Печерської районної в місті Києві  
державної адміністрації  
від 14 лютого 2023 року №60  
«Про затвердження паспортів бюджетних  
програм на 2023 рік»

Відповідно до Закону України «Про Державний бюджет України на 2023 рік», наказу Міністерства фінансів України від 26 серпня 2014 року №836 «Про деякі питання проведення експерименту із запровадження програмно-цільового методу складання та виконання місцевих бюджетів», рішення Київської міської ради від 08 грудня 2022 року №5828/5869 «Про бюджет міста Києва на 2023 рік» (зі змінами та доповненнями):

1. Унести до розпорядження Печерської районної в місті Києві державної адміністрації від 14 лютого 2023 року №60 «Про затвердження паспортів бюджетних програм на 2023 рік» такі зміни:

Затвердити у новій редакції паспорти бюджетних програм на 2023 рік за програмами, які передбачені у бюджеті міста Києва на 2023 рік для Печерської районної в місті Києві державної адміністрації, підпункт 1.1., 1.4. та 1.20. пункту 1:

«1.1. КПКВ 4510160 Керівництво і управління Печерською районною в місті Києві державною адміністрацією (додаток 1).

1.4. КПКВ 4511031 Надання загальної середньої освіти закладами загальної середньої освіти за рахунок освітньої субвенції (додаток 4).


1.20. КПКВ 4516011 Експлуатація та технічне обслуговування житлового фонду (додаток 20)».

Виконувач обов'язків голови



Анатолій КОРЖ

015159



Додаток 1  
Затверджено  
Розпорядження Печерської районної  
в місті Києві державної адміністрації  
від 07 серпня 2023 р. № 354

**ПАСПОРТ  
бюджетної програми місцевого бюджету на 2023 рік**

<p>1. <b>4500000</b> (код Програмої класифікації видатків та кредитування місцевого бюджету)</p>	<p>Печерська районна в місті Києві державна адміністрація (найменування головного розпорядника коштів місцевого бюджету)</p>	<p><b>37401206</b> (код за ЄДРПОУ)</p>
<p>2. <b>4510000</b> (код Програмої класифікації видатків та кредитування місцевого бюджету)</p>	<p>Печерська районна в місті Києві державна адміністрація (найменування відповідального виконавця)</p>	<p><b>37401206</b> (код за ЄДРПОУ)</p>
<p>3. <b>4510160</b> (код Програмої класифікації видатків та кредитування місцевого бюджету)</p>	<p>Керівництво і управління Печерською районною в місті Києві державною адміністрацією (найменування бюджетної програми згідно з Типовою програмною класифікацією видатків та кредитування місцевого бюджету)</p>	<p><b>2600000000</b> (код бюджету)</p>

4. **Обсяг бюджетних призначень/бюджетних асигнувань - 122 247 943 гривень, у тому числі загального фонду - 108 334 660 гривень та спеціального фонду - 13 913 293 гривень**

5. **Підстави для виконання бюджетної програми**

1. Конституція України.
2. Бюджетний кодекс України.
3. Закон України «Про державну службу».
4. Закон України «Про місцеві державні адміністрації».
5. Закон України «Про державний бюджет України на 2023 рік».
6. Указ Президента України від 24.02.2022 № 64/2022 «Про введення воєнного стану в Україні».
7. Наказ Міністерства фінансів України від 26.08.2014 № 836 «Про деякі питання запровадження програмно-цільового методу складання та виконання місцевих бюджетів» (із змінами та доповненнями).
8. Рішення Київської міської ради від 08.12.2022 № 5828/5869 «Про бюджет міста Києва на 2023 рік».
9. Рішення Київської міської ради від 23.03.2023 № 6256/6297 «Про внесення змін до рішення Київської міської ради від 08 грудня 2022 року № 5828/5869 «Про бюджет міста Києва на 2023 рік».
10. Розпорядження Київської міської військової адміністрації від 29.03.2023 №163 «Про перерозподіл видатків бюджету міста Києва, передбачених Печерській районній в місті Києві державній адміністрації на 2023 рік».

6. **Цілі державної політики, на досягнення яких спрямована реалізація бюджетної програми**

№ з/п	Цілі державної політики
1	Забезпечення виконавчої влади на території Печерського району

7. Мета бюджетної програми  
Керівництво і управління Печерською районною в місті Києві державною адміністрацією

8. Завдання бюджетної програми

№ з/п	Завдання
1	Здійснення районною державною адміністрацією наданих законодавством повноважень у сфері державного управління.
2	Забезпечення збереження енергоресурсів.
3	Забезпечення проведення капітального ремонту та придбання обладнання і предметів довгострокового користування (придбання основного капіталу)
4	Погашення кредиторської заборгованості

гривень

№ з/п	Напрями використання бюджетних коштів	Напрями використання бюджетних коштів		Усього
		Загальний фонд	Спеціальний фонд	
1	2	3	4	5
1	Здійснення районною державною адміністрацією наданих законодавством повноважень у сфері державного управління.	104 919 152	60 000	104 979 152
2	Забезпечення збереження енергоресурсів.	3 401 600		3 401 600
3	Забезпечення проведення капітального ремонту та придбання обладнання і предметів довгострокового користування (придбання основного капіталу)		13 853 293	13 853 293
4	Погашення кредиторської заборгованості	13 898		13 898
	Усього	108 334 650	13 913 293	122 247 943

10. Перелік місцевих / регіональних програм, що виконуються у складі бюджетної програми

гривень


№ з/п	Найменування місцевої / регіональної програми	Усього	
		Загальний фонд	Спеціальний фонд
1	2	3	4
	Усього		
			Усього
			5

11. Результативні показники бюджетної програми

№ з/п	Показники	Одиниця виміру	Джерело інформації		Усього
			Загальний фонд	Спеціальний фонд	
1	2	3	4	5	7
1	Здійснення районною державною адміністрацією наданих законодавством повноважень у сфері державного управління.				
1	затрат				
2	кількість штатних одиниць продукту	од.	штатний розпис	345	345
	кількість отриманих листів, звернень, заяв, скарг	од.	Звітність установ	106 811	106 811
	Кількість прийнятих нормативно-правових актів	од.	Звітність установ	6	6
3	ефективності				
	Кількість виконаних листів, звернень, заяв, скарг на одного працівника	од.	Розрахунок	309,597	309,597
	Кількість прийнятих нормативно-правових актів на одного працівника	од.	Розрахунок	0,017	0,017
	Витрати на утримання однієї штатної одиниці	грн.	Розрахунок	313 973,2	173,91
2	Забезпечення збереження енергоресурсів.				
1	затрат				
	обсяг видатків на оплату енергоносіїв та комунальних послуг всього, з них на оплату:	грн.	Звітність установ	3 401 600	3 401 600
	Теплопостачання	грн.	Звітність установ	1 772 610	1 772 610
	Водопостачання	грн.	Звітність установ	122 450	122 450
	Електроенергія	грн.	Звітність установ	1 360 960	1 360 960
	Оплата інших енергоносіїв та ін ком послуг	грн.	Звітність установ	145 580	145 580
	загальна площа приміщень опалювальна площа приміщень	кв. м.	Звітність установ	6 851 000	6 851 000
		кв. м.	Звітність установ	5 812,700	5 812,700
2	продукту				
	обсяг споживання енергоресурсів, натуральні одиниці, в тому числі:	од.	Звітність установ		


Теплопостачання	тис. Гкал	Звітність установ	0,737	0,737	0,737
Водопостачання	тис. куб. м	Звітність установ	4,026	4,026	4,026
Електроенергія	тис. кВт. год	Звітність установ	278,652	278,652	278,652
<b>3 ефективності</b>					
Середнє споживання комунальних послуг та енергоносіїв в тому числі:					
Теплопостачання	од.	Розрахунок			
Водопостачання	Гкал	Розрахунок	0,127	0,127	0,127
Електроенергія	куб. м	Розрахунок	0,588	0,588	0,588
	кВт. год	Розрахунок	40,673	40,673	40,673
<b>4 якості</b>					
Річна економія витрачання енергоресурсів в натуральному виразі:					
Теплопостачання	відс.	Розрахунок	1	1	1
Водопостачання	відс.	Розрахунок	1	1	1
Електроенергія	відс.	Розрахунок	1	1	1
Обсяг річної економії бюджетних коштів, отриманої від проведення заходів, що приводять до збереження та економії енергоресурсів(води, тепла, електроенергії тощо) всього					
	грн.	Розрахунок	34 016	34 016	34 016
<b>3 Забезпечення проведення капітального ремонту та придбання обладнання і предметів довгострокового користування (придбання основного капіталу)</b>					
<b>1 затрат</b>					
вартість придбання обладнання та предметів довгострокового користування	грн.	кошторис	8 382 693	8 382 693	8 382 693
вартість проведення капітального ремонту	грн.	кошторис	5 470 600	5 470 600	5 470 600
<b>2 продукту</b>					
кількість придбаного обладнання та предметів довгострокового користування	од.	Звітність установ	160	160	160
площа об'єктів, на яких проведено капітальний ремонт	м. кв.	Звітність установ	727,8	727,8	727,8
<b>3 ефективності</b>					
середня вартість витрат на придбання одиниці обладнання та предметів довгострокового користування					
	грн.	Розрахунок	52 391,83	52 391,83	52 391,83
середні витрати на проведення капітального ремонту на 1 кв м площі					
	грн.	Розрахунок	7 516,62	7 516,62	7 516,62
<b>4 Погашення кредиторської заборгованості</b>					
<b>1 затрат</b>					
обсяг видатків на погашення кредиторської заборгованості минулих періодів	грн.	Звітність установ	13 898	13 898	13 898
<b>2 якості</b>					
рівень погашення кредиторської заборгованості	відс.	Розрахунок	100	100	100

Начальник фінансового управління  
Печерської районної в місті Києві  
державної адміністрації

  
(підпис)

ОЛЕНА ІЩЕНКО

(ініціали/ініціал, прізвище)



Додаток 4  
Затверджено  
Розпорядження Печерської районної  
в м. Києві державної адміністрації  
від 07 серпня 2023 р № 354

**ПАСПОРТ  
бюджетної програми місцевого бюджету на 2023 рік**

<p>1. <u>4500000</u> (код Програмої класифікації видатків та кредитування місцевого бюджету)</p>	<p><u>Печерська районна в м. Києві державна адміністрація</u> (найменування головного розпорядника коштів місцевого бюджету)</p>	<p><u>37401206</u> (код за ЄДРПОУ)</p>
<p>2. <u>4510000</u> (код Програмої класифікації видатків та кредитування місцевого бюджету)</p>	<p><u>Печерська районна в м. Києві державна адміністрація</u> (найменування відповідального виконавця)</p>	<p><u>37401206</u> (код за ЄДРПОУ)</p>
<p>3. <u>4511031</u> (код Програмої класифікації видатків та кредитування місцевого бюджету)</p>	<p><u>1031</u> (код Типової програмої класифікації видатків та кредитування місцевого бюджету)</p>	<p><u>0921</u> (код Функціональної класифікації видатків та кредитування бюджету)</p>
<p>Надання загальної середньої освіти закладами загальної середньої освіти за рахунок освітньої субвенції (найменування бюджетної програми згідно з Типовою програмою класифікацією видатків та кредитування місцевого бюджету)</p>		
<p><u>26000000000</u> (код бюджету)</p>		

4. **Обсяг бюджетних призначень/бюджетних асигнувань - 235 602 304 гривень., у тому числі загального фонду - 235 602 304 гривень та спеціального фонду - 0 гривень**

5. **Підстави для виконання бюджетної програми**

- Конституція України, Бюджетний кодекс України
- Закон України "Про Державний бюджет України на 2023 рік" від 03.11.2022 р. № 2710-IX
- Закон України «Про освіту» від 05.09.2017 № 2145-VIII зі змінами та доповненнями
- Закон України №463-IX «Про повну загальну середню освіту» зі змінами та доповненнями
- Постанова КМУ "Деякі питання розподілу обсягу освітньої субвенції на 2023 рік" від 30.12.2022 № 1472
- Наказ Міністерства фінансів України "Про деякі питання запровадження програмно-цільового методу складання та виконання місцевих бюджетів" від 26.08.2014 № 836
- Рішення Київської міської ради від 08.12.2022 №5828/5869 «Про бюджет міста Києва на 2023 рік»
- Розпорядження Київської Міської Військової Адміністрації від 04.01.2023 № 3 "Про розподіл обсягу освітньої субвенції з державного бюджету місцевим бюджетам у 2023 році"
- Рішення Київради від 23.03.2023 №6256/6297 "Про внесення змін до рішення КМР від 08.12.2022 р. № 5828/5869 "Про бюджет м. Києва на 2023 рік"
- Рішення Київради від 08.06.2023 № 6488/6529 "Про внесення змін до рішення КМР від 08.12.2022 р. № 5828/5869 "Про бюджет м. Києва на 2023 рік"
- Рішення Київради від 13.07.2023 № 6869/6910 "Про внесення змін до рішення КМР від 08.12.2022 р. № 5828/5869 "Про бюджет м. Києва на 2023 рік"

6. **Цілі державної політики, на досягнення яких спрямована реалізація бюджетної програми**

№ з/п	Цілі державної політики
1	Забезпечення надання послуг закладами загальної середньої освіти за рахунок освітньої субвенції

7. Мета бюджетної програми  
Забезпечення надання послуг закладами загальної середньої освіти за рахунок освітньої субвенції

8. Завдання бюджетної програми

№ з/п	Завдання
1	Забезпечення надання послуг закладами загальної середньої освіти за рахунок освітньої субвенції
2	Забезпечити надання відповідних послуг приватними закладами загальної середньої освіти

9. Напрями використання бюджетних коштів

№ з/п	Напрями використання бюджетних коштів	Загальний фонд	Спеціальний фонд	Усього
		3	4	5
1	Забезпечення надання послуг закладами загальної середньої освіти за рахунок освітньої субвенції	226 866 200		226 866 200
2	Забезпечити надання відповідних послуг приватними закладами загальної середньої освіти	8 736 104		8 736 104
	Усього	235 602 304		235 602 304

гривень

10. Перелік місцевих / регіональних програм, що виконуються у складі бюджетної програми

№ з/п	Найменування місцевої / регіональної програми	Загальний фонд	Спеціальний фонд	Усього
		3	4	5
1	Міська комплексна цільова програма "Освіта Києва . 2019-2023 роки"			
	Усього			

гривень

11. Результативні показники бюджетної програми

№ з/п	Показники	Одиниця виміру	Джерело інформації	Загальний фонд	Спеціальний фонд	Усього
				5	6	7
1	1.1. Забезпечення надання послуг закладами загальної середньої освіти за рахунок освітньої субвенції					
	1.1.1. Затрат					
	середньорічна кількість ставок педагогічного персоналу	од.	Звітність установ	1 279,02		1 279,02
	середньорічна кількість штатних одиниць адмінперсоналу, за умовами оплати	од.	Звітність установ	336,5		336,5
	вднесених до педагогічного персоналу	осіб	Звітність установ	1 079		1 079
	всього середньорічна кількість педагогічних працівників, з них:	осіб	Звітність установ	937		937
	- жінок	осіб	Звітність установ	142		142
	- чоловіків	осіб	Звітність установ			
	2. продукту					
	середньорічна кількість учнів, з них:	осіб	Звітність установ	14 333		14 333
	- дівчата	осіб	Звітність установ	7 134		7 134
	- хлопці	осіб	Звітність установ	7 199		7 199
	3. ефективності					
	середні витрати на 1 учня, з них:	грн.	Розрахунок	15 828		15 828
	- на 1 дівчину	грн.	Розрахунок	15 828		15 828
	- на 1 хлопця	грн.	Розрахунок	15 828		15 828
	кількість учнів на 1 педставку (вчителя)	осіб	Розрахунок	11		11
	4. якості					
	відсоток школярів, які засвоюють базові навчальні програми на високому та достатньому рівнях	відс.	Розрахунок	81,5		81,5
	рівень освоєння освітньої субвенції	відс.	Розрахунок	100		100
	2. Забезпечити надання відповідних послуг приватними закладами загальної середньої освіти					
	1.1.1. Затрат					
	кількість закладів з них отримують освітню субвенцію	од.	Звітність установ	10		10
	2. продукту	осіб	Звітність установ	8		8

Середньорічна кількість учнів з них отримують освітню субвенцію		Звітність установ	1 121	1 121	1 121
3 ефективності	осіб	Звітність установ	1 028	1 028	1 028
4 якості	осіб	Розрахунок	8 498	8 498	8 498
динаміка кількості приватних закладів до попереднього року	грн.	Розрахунок	266	266	266
рівень охоплення дітей	відс.	Розрахунок	92	92	92

Начальник фінансового управління  
Печерської районної в місті Києві  
державної адміністрації



(підпис)

ОЛЕНА ІЩЕНКО

(ініціали/ініціал, прізвище)



Додаток 20  
Затверджено  
Розпорядження Печерської районної  
в місті Києві державної адміністрації  
від 07 серпня 2023 р № 354

**ПАСПОРТ  
бюджетної програми місцевого бюджету на 2023 рік**

1. **4500000**  
(код Програмої класифікації видатків та кредитування місцевого бюджету)  
Печерська районна в місті Києві державна адміністрація  
(найменування головного розпорядника коштів місцевого бюджету) **37401206**  
(код за ЄДРПОУ)
  
2. **4510000**  
(код Програмої класифікації видатків та кредитування місцевого бюджету)  
Управління житлово-комунального господарства та будівництва Печерської районної в місті Києві державної адміністрації  
(найменування відповідального виконавця) **37451550**  
(код за ЄДРПОУ)
  
3. **4516011**  
(код Програмої класифікації видатків та кредитування місцевого бюджету)  
**6011**  
(код Типової програмої класифікації видатків та кредитування місцевого бюджету)  
**0610**  
(код Функціональної класифікації видатків та кредитування бюджету)  
Експлуатація та технічне обслуговування житлового фонду  
(найменування бюджетної програми згідно з Типовою програмною класифікацією видатків та кредитування місцевого бюджету) **2600000000**  
(код бюджету)
  
4. **Обсяг бюджетних призначень/бюджетних асигнувань - 131 880 256 гривень, у тому числі загального фонду - 885 900 гривень та спеціального фонду - 130 994 356 гривень**
  
5. **Підстави для виконання бюджетної програми**  
Бюджетний Кодекс України,  
Закон України "Про житлово-комунальні послуги" зі змінами та доповненнями,  
Комплексна цільова програма підвищення енергоефективності та розвитку житлово-комунальної інфраструктури міста Києва на 2021-2025 роки Рішення Київської міської ради від 27.05.2021 №1241/1282 (зі змінами та доповненнями),  
Рішення Київської міської ради від 08 грудня 2022 року № 5828/5869 "Про бюджет міста Києва на 2023 рік" (зі змінами та доповненнями)  
Розпорядження Київської міської воєнної адміністрації від 29.03.2023 №163 "Про перерозподіл видатків Бюджету міста Києва, передбачених Печерській районній в місті Києві державній адміністрації на 2023 рік".  
Розпорядження виконавчого органу Київської міської ради (Київської міської державної адміністрації) від 27 квітня 2018 року №707 «Про деякі питання закріплення внутрішньоквартальних проїздів».  
Розпорядження Печерської районної в місті Києві державної адміністрації №313 від 23 травня 2018 року «Про визначення комунального підприємства «Керуюча компанія» відповідальними за утримання внутрішньо-квартальних проїздів  
Розпорядження Печерської районної в місті Києві державної адміністрації "Про капітальний ремонт об'єктів, що фінансуються в 2023 році за рахунок бюджетних коштів по Печерській районній в місті Києві державній адміністрації" від 13 січня 2023 року №15 (зі змінами та доповненнями)

**6. Цілі державної політики, на досягнення яких спрямована реалізація бюджетної програми**

Цілі державної політики	
№ з/п	Підвищення експлуатаційних властивостей житлового фонду та прибудинкових територій, утримання їх у належному стані, забезпечення надійної та безпечної експлуатації, покращення умов проживання мешканців міста
1	



**7. Мета бюджетної програми**

Підвищення експлуатаційних властивостей житлового фонду та прибудинкових територій, утримання їх у належному стані, забезпечення надійної та безпечної експлуатації, покращення умов проживання мешканців міста.

**8. Завдання бюджетної програми**

Завдання	
№ з/п	Усього
1	Забезпечення проведення робіт по відновленню асфальтового покриття прибудинкових територій та міжквартирних проїздів
2	Забезпечення проведення ремонту інших об'єктів житлово-експлуатаційного господарства
3	Забезпечення проведення капітального ремонту житлових будинків
4	Забезпечення утримання внутрішньоквартирних проїздів відповідно до розпорядження виконавчого органу Київської міської ради (КМДА) від 27.04.2018 №707
5	Забезпечення проведення капітального ремонту і облаштування підвальних приміщень житлових будинків, які можуть використовуватись населенням як укриття
<b>9. Напрями використання бюджетних коштів</b>	
	гривень

№ з/п	Напрями використання бюджетних коштів	Загальний фонд	Спеціальний фонд	Усього
		3	4	5
1	Забезпечення проведення робіт по відновленню асфальтового покриття прибудинкових територій та міжквартирних проїздів	14 100 100		14 100 100
2	Забезпечення проведення ремонту інших об'єктів житлово-експлуатаційного господарства	1 075 850		1 075 850
3	Забезпечення проведення капітального ремонту житлових будинків	4 910 484		4 910 484
4	Забезпечення проведення капітального ремонту і облаштування підвальних приміщень житлових будинків, які можуть використовуватись населенням як укриття	110 907 922		110 907 922
5	Забезпечення утримання внутрішньоквартирних проїздів відповідно до розпорядження виконавчого органу Київської міської ради (КМДА) від 27.04.2018 №707	885 900		885 900
	<b>Усього</b>	<b>130 994 356</b>		<b>131 880 256</b>

**10. Перелік місцевих / регіональних програм, що виконуються у складі бюджетної програми**

гривень

№ з/п	Наменування місцевих / регіональних програм	Загальний фонд	Спеціальний фонд	Усього
		3	4	5
1	Комплексна цільова програма підвищення енергоефективності та розвитку житлово-комунальної інфраструктури міста Києва на 2021-2025 роки	885 900	130 994 356	131 880 256
	<b>Усього</b>	<b>885 900</b>	<b>130 994 356</b>	<b>131 880 256</b>

**11. Результативні показники бюджетної програми**

№ з/п	Показники	Одиниця виміру	Джерело інформації	Загальний фонд	Спеціальний фонд	Усього
		3	4	5	6	7
1	<b>1</b> <b>Забезпечення проведення робіт по відновленню асфальтового покриття прибудинкових територій та міжквартирних проїздів</b>					
	<b>1</b> <b>затрат</b>					
	Витрати на ремонт асфальтового покриття прибудинкових територій та міжквартирних проїздів	грн.	Рішення КМР, Розпорядження КМДА		14 100 100,000	14 100 100,000
	Загальна площа асфальтового покриття прибудинкових територій та міжквартирних проїздів	кв. м.	статистична звітність		1 004 737,660	1 004 737,660
	Площа асфальтового покриття прибудинкових територій та міжквартирних проїздів, що потребує відновлення	кв. м.	Звітність установ		22 670,850	22 670,850
	<b>2</b> <b>продукту</b>					
	Площа асфальтового покриття прибудинкових територій та міжквартирних проїздів, що планується відновити	м. кв.	Звітність установ		7 753,100	7 753,100
	<b>3</b> <b>ефективності</b>					
	Витрати на відновлення 1 м.кв. асфальтового покриття прибудинкових територій та міжквартирних проїздів	грн.	Розрахунок		1 818,64	1 818,64
	<b>4</b> <b>якості</b>					
	Питома вага площі асфальтового покриття прибудинкових територій та міжквартирних проїздів, що планується відновити, до площі асфальтового покриття прибудинкових територій та міжквартирних проїздів, що потребує відновлення	відс.	Розрахунок		34,199	34,199
	<b>2</b> <b>Забезпечення проведення ремонту інших об'єктів житлово-експлуатаційного господарства</b>					
	<b>1</b> <b>затрат</b>					
	Витрати на проведення капітального ремонту підпірних стін	грн.	Рішення КМР, Розпорядження КМДА		1 075 850	1 075 850

кількість підірних стін, що потребують ремонту	од.	Звітність установ	1			
площа підірних стін, що потребує ремонту	кв. м.	Звітність установ	740,639			740,639
<b>2 продукт</b>						
кількість підірних стін, що планується відремонтувати	од.	Звітність установ	1			1
площа підірних стін, яку планується відремонтувати	кв. м.	Звітність установ	740,639			740,639
<b>3 ефективності</b>						
середня вартість капітального ремонту 1 кв.м. підірної стінки	грн.	Розрахунок	1 452,597			1 452,597
середня вартість капітального ремонту 1 підірної стінки	грн.	Розрахунок	1 075,850			1 075,850
<b>4 якості</b>						
питома вага кількості підірних стін, які планується відремонтувати до кількості підірних стін, які потребують ремонту	відс.	Розрахунок	100			100
питома вага метражу підірних стін, який планується відремонтувати до метражу підірних стін, який потребує ремонту	відс.	Розрахунок	100			100
<b>3 Забезпечення проведення капітального ремонту житлових будинків</b>						
<b>1 затрат</b>						
витрати на проведення капітального ремонту житлових будинків (разом), в тому числі:	грн.	Рішення КМР, Розпорядження КМДА	4 910 484,000			4 910 484,000
витрати на проведення капітального ремонту мереж тепло-водопостачання та водовідведення	грн.	Рішення КМР, Розпорядження КМДА	859 082			859 082
витрати на проведення капітального ремонту електроцифрових	грн.	Рішення КМР, Розпорядження КМДА	708 879			708 879
витрати на проведення заміни вікон та ремонту відкосів	грн.	Рішення КМР, Розпорядження КМДА	2 466 673			2 466 673
витрати на проведення капітального ремонту вхідних груп	грн.	Рішення КМР, Розпорядження КМДА	875 850			875 850
загальна кількість мереж тепло-водопостачання та водовідведення	од.	Звітність установ	906			906
загальна довжина мереж тепло-водопостачання та водовідведення	п.м.	Звітність установ	1 050 000			1 050 000
кількість мереж тепло-водопостачання та водовідведення, що потребують ремонту	од.	Звітність установ	5			5
кількість електроцифрових, що потребують ремонту	од.	Звітність установ	11			11
кількість житлових будинків, що потребують заміни вікон та ремонту відкосів	од.	Звітність установ	17			17
кількість вхідних груп, що потребують ремонту	од.	Звітність установ	1			1
довжина мереж тепло-водопостачання та водовідведення, що потребують ремонту	п.м.	Звітність установ	1 438			1 438
метраж вікон, що потребує заміни	м.кв.	Звітність установ	1 203,071			1 203,071
<b>2 продукт</b>						
кількість мереж тепло-водопостачання та водовідведення, що планується відремонтувати	од.	Звітність установ	1			1
кількість електроцифрових, що планується відремонтувати	од.	Звітність установ	5			5
кількість житлових будинків, де планується проведення заміни вікон та ремонту відкосів	од.	Звітність установ	6			6
кількість вхідних груп, що планується відремонтувати	од.	Звітність установ	1			1
довжина мереж тепло-водопостачання та водовідведення, що планується відремонтувати	п.м.	Звітність установ	135			135
метраж вікон, що планується замінити	кв. м.	Звітність установ	250,27			250,27
<b>3 ефективності</b>						
середня вартість капітального ремонту 1 мережі тепло-водопостачання та водовідведення	грн.	Розрахунок	859 082			859 082
середня вартість капітального ремонту 1 електроцифрової	грн.	Розрахунок	141 775,8			141 775,8
середня вартість заміни вікон та ремонту відкосів 1 жилого будинку	грн.	Розрахунок	411 112,1667			411 112,1667
середня вартість капітального ремонту однієї вхідної групи	грн.	Розрахунок	875 850			875 850
середня вартість капітального ремонту 1 п.м. мережі тепло-водопостачання та водовідведення	грн.	Розрахунок	6 363,57			6 363,57
середня вартість заміни 1 м.кв. вікон	грн.	Розрахунок	9 856,047			9 856,047
<b>4 якості</b>						
питома вага кількості мереж тепло-, водопостачання та водовідведення, на яких планується проведення капітального ремонту до кількості мереж тепло-, водопостачання, що потребують ремонту	відс.	Розрахунок	20			20
питома вага кількості електроцифрових, на яких планується проведення капітального ремонту до кількості електроцифрових, що потребує проведення капітального ремонту	відс.	Розрахунок	45,4545			45,4545

	питома вага кількості житлових будинків, де планується проведення заміни вікон та ремонту відкосів, до кількості житлових будинків, що потребує заміни вікон та ремонту відкосів.	Розрахунок	35,2941	35,2941	35,2941
	питома вага кількості вхідних груп, які планується відремонтувати, до кількості вхідних груп, що потребують ремонту	Розрахунок	100	100	100
	питома вага довжини мереж тепло-, водопостачання та водовідведення, де планується проведення капітального ремонту до довжини мереж тепло-, водопостачання, що потребує ремонту	Розрахунок	9,388	9,388	9,388
	питома вага метражу вікон, які заплановано замінити, до метражу вікон, що потребують заміни	Розрахунок	20,8026	20,8026	20,8026
<b>4 Забезпечення проведення капітального ремонту і облаштування підвальних приміщень житлових будинків, які можуть використовуватись населенням як укриття</b>					
<b>1 затрат</b>					
	витрати на проведення капітального ремонту і облаштування підвальних приміщень житлових будинків, які можуть використовуватись населенням як укриття	Рішення КМР, Розпорядження КМДА	110 907 992	110 907 992	110 907 992
	кількість підвальних приміщень житлових будинків, які можуть використовуватись населенням як укриття, що потребують капітального ремонту	Звітність установ	44	44	44
	метраж підвальних приміщень житлових будинків, який може використовуватись населенням як укриття, що потребує капітального ремонту	Звітність установ	9 238	9 238	9 238
<b>2 продукту</b>					
	кількість підвальних приміщень житлових будинків, які можуть використовуватись населенням як укриття, що планується відремонтувати	Звітність установ	42	42	42
	метраж підвальних приміщень житлових будинків, які можуть використовуватись населенням як укриття, що планується відремонтувати	Звітність установ	8 888,7	8 888,7	8 888,7
<b>3 ефективності</b>					
	середня вартість капітального ремонту 1 підвального приміщення житлових будинків, які можуть використовуватись населенням як укриття	Розрахунок	2 640 666,4762	2 640 666,4762	2 640 666,4762
	середня вартість капітального ремонту 1 м.кв. підвального приміщення житлових будинків, які можуть використовуватись населенням як укриття	Розрахунок	12 477,4064	12 477,4064	12 477,4064
<b>4 якості</b>					
	питома вага кількості підвальних приміщень житлових будинків, які можуть використовуватись населенням як укриття, на яких планується проведення капітального ремонту до метражу підвальних приміщень житлових будинків, які можуть використовуватись населенням як укриття, що потребують проведення капітального ремонту	Розрахунок	95,4545	95,4545	95,4545
	питома вага метражу підвальних приміщень житлових будинків, які можуть використовуватись населенням як укриття, на яких планується проведення капітального ремонту до метражу підвальних приміщень житлових будинків, які можуть використовуватись населенням як укриття, що потребують проведення капітального ремонту	Розрахунок	96,2189	96,2189	96,2189
<b>5 Забезпечення утримання внутрішньоквартальних проїздів відповідно до розпорядження виконавчого органу Київської міської ради (КМДА) від 27.04.2018 №707</b>					
<b>1 затрат</b>					
	Витрати на утримання внутрішньоквартальних проїздів	Рішення КМР, Розпорядження КМДА	885 900,000	885 900,000	885 900,000
	Площа внутрішньоквартальних проїздів, що потребує утримання	Рішення КМР, Розпорядження КМДА	110 546,000	110 546,000	110 546,000
<b>2 продукту</b>					
	Площа внутрішньоквартальних проїздів, яку планується утримання	Звітність підприємств	110 546,000	110 546,000	110 546,000
<b>3 ефективності</b>					
	середні витрати на утримання 1 кв.м внутрішньоквартальних проїздів	Розрахунок	8,014	8,014	8,014
<b>4 якості</b>					
	Питома вага площі внутрішньоквартальних проїздів, що планується утримувати до площі, що потребує утримання	Розрахунок	100,000	100,000	100,000

Начальник фінансового управління  
Печерської районної в місті Києві  
державної адміністрації



(підпис)

ОЛЕНА ІШЕНКО

(ініціали/ініціал, прізвище)